

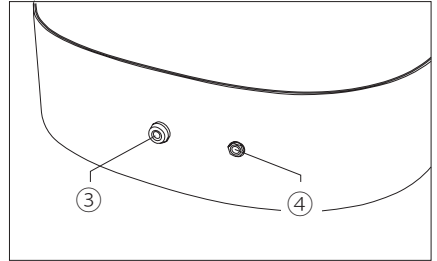
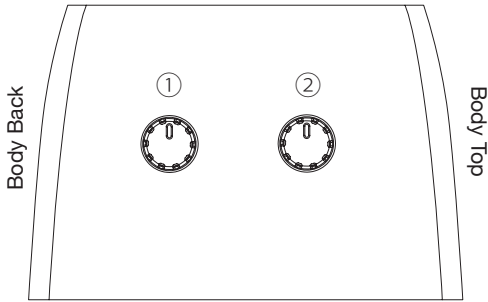
A white line-art illustration of an acoustic guitar is centered on a dark gray background. The illustration shows the neck with frets and tuning pegs at the top, the body with a circular soundhole, and the bridge with six strings at the bottom. The Ibanez logo is overlaid on the upper part of the guitar's body.

Ibanez

IBANEZ ACOUSTIC GUITAR

プリアンプ・インフォメーション
DP1

WWW.IBANEZACOUSTIC.COM



機能説明

① Undersaddle Pickup VOLUME

アンダーサドルピックアップの音量を調節します。

② Contact Pickup VOLUME


コンタクトピックアップの音量を調節します。

③ エンドピンアウトプットジャック

④ 1/4" アウトプットジャック

■モノラル出力 (Fig.1)

③のエンドピンアウトプットジャックのみにプラグを接続すると、アンダーサドルピックアップとコンタクトピックアップの信号がミックスされて出力されます。各ピックアップの音量は、サイド材に取り付けられたコントロールノブで調節します。




Mix : Undersaddle Pickup + Contact Pickup

Fig.1

■ステレオ出力 (Fig.2)

③と④、両方のアウトプットジャックにプラグを接続すると、③からアンダーサドルピックアップの信号、④からコンタクトピックアップの信号がそれぞれ分かれて出力されます。各ピックアップの音量は、サイド材に取り付けられたコントロールノブで調節します。

※④の1/4" アウトプットジャックのみにプラグを接続した場合、回路上ステレオ出力に切り替わり、コンタクトピックアップの信号のみが出力されます。



Undersaddle Pickup
Contact Pickup

Fig.2

ご注意

プリアンプに使用する電池は定期的に交換が必要です。

音質の劣化や音量の低下の場合は電池の交換が必要です。また、電池の無駄な消耗を防ぐために、ギターを使わない間はプラグをアウトブットジャックから抜いておいてください。

※使用済みの電池は、自治体の条例または取り決めなどに従って廃棄してください。

※仕様及び外観は改良の為に予告なく変更することがあります。

