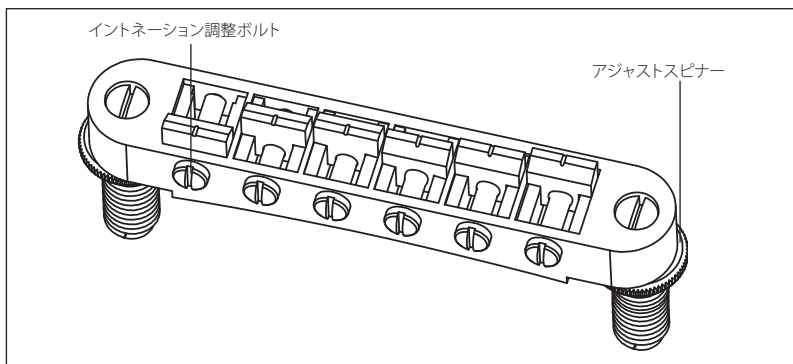
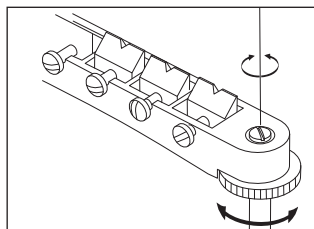


ART-1 ブリッジ



弦高調整

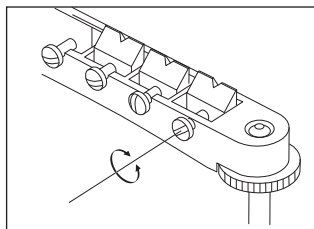
ブリッジ左右のアジャスト・スピナーを指で回して、ブリッジ全体の高さを調整します (各弦の調整は行えません。)



イントネーション調整

イントネーション調整ボルトをマイナスドライバーで回して、サドル位置を調整します。

※ イントネーションの確認は、正しいチューニングで行ってください。



JP

